

Vejledning til forældre

– sådan opretter du dit UNI-Login første gang

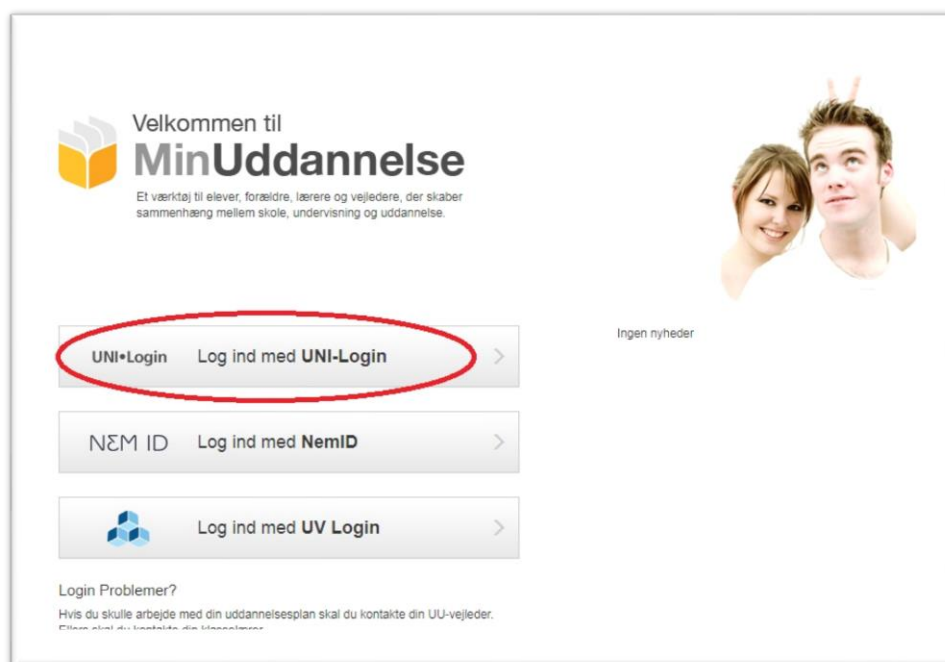
Fremover kan du som forælder oprette et UNI-Login, som kan bruges, når du logger på Forældreintra og MinUddannelse, hvor du finder årsplaner og elevplaner.

Sådan gør du første gang

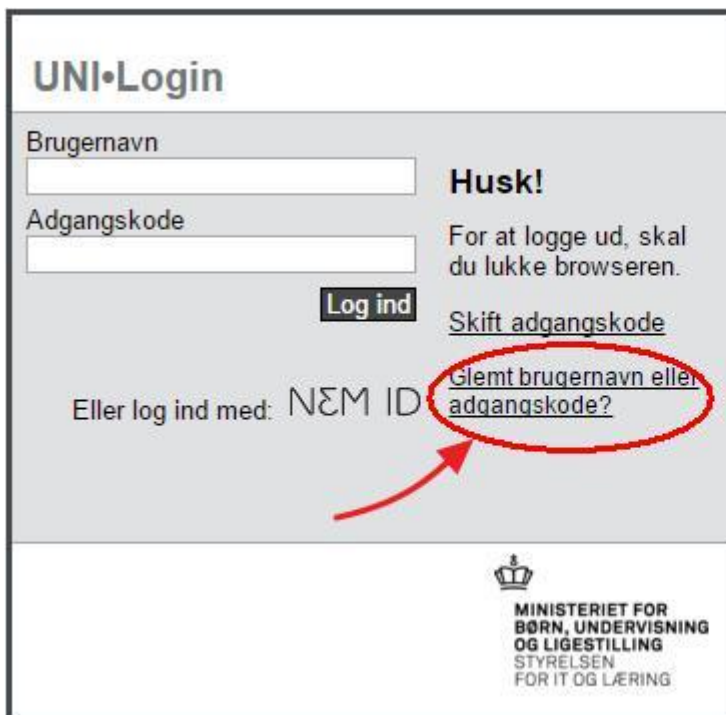
(Hav dit NemID klar).

Gå ind på www.minuddannelse.dk hvor du ser nedenstående skærmbillede.

Vælg ”Log ind med **UNI-Login**”



Du møder nu dette loginbillede, hvor du vælger "Glemt brugernavn eller adgangskode?"



UNI-Login

Brugernavn


Adgangskode

Log ind

Husk!
For at logge ud, skal du lukke browseren.

[Skift adgangskode](#)

Eller log ind med: NEM ID [Glemt brugernavn eller adgangskode?](#)


MINISTERIET FOR
BØRN, UNDERVISNING
OG LIGESTILLING
STYRELSEN
FOR IT OG LÆRING

I det næste billede, vælger du "Log på med NemID"



UNI-Login

Glemt brugernavn eller adgangskode?

Få dit UNI-Login sådan:

- Log ind med NemID
- Dit brugernavn vises
- Skriv en ny adgangskode

[Annuller](#)

Log på med NemID


MINISTERIET FOR
BØRN, UNDERVISNING
OG LIGESTILLING
STYRELSEN
FOR IT OG LÆRING

Brug dit personlige NemID til at logge på

Log på med NemID **NEM ID**

NEM ID
UNI-C Uddannelse

Bruger-id
 ?

Adgangskode
 ?

[Glemt adgangskode?](#)

Der dukker nu et billede op, hvor dit nye brugernavn er angivet. Notér dit brugernavn og indtast en ny adgangskode. Brugernavnet skal du fremover anvende hver gang du logger på ForældreIntra og MinUddannelse.

Du vælger selv kode, men den skal være på mindst 8 tegn og med både store og små bogstaver og mindst et tal.

UNI-Login

Dit UNI-Login er:

Brugernavn
soer431b


Ny adgangskode (6-12 tegn)

Gentag ny adgangskode

Ny adgangskode

Anbefaling:

- Minimum 8 tegn
- Både store og små bogstaver
- Et eller flere tal
- Evt. specialtegn som &, !, ? eller :-)


**MINISTERIET FOR
BØRN, UNDERVISNING
OG LIGESTILLING**
STYRELSEN
FOR IT OG LÆRING

Den nye kode virker med det samme.

Husk at notere din kode et sikkert sted. Skolen kan ikke hjælpe med hverken din kode eller brugernavn. Hvis du glemmer koden eller brugernavnet, skal vejledningen følges forfra.